

Geberit AquaClean Tuma

■ GEBERIT

Překvapivě všestranná.

V prodeji od
dubna 2017



Novinka

|  Water®

Geberit AquaClean Tuma vyniká kombinací jednoduchého, a přesto elegantního designu a sofistikované inovativní technologie. Díky designovému krytu, který je dostupný v bílém plastu, černém nebo bílém skle nebo kartáčované nerezové oceli, zapadne toaleta s integrovanou sprchou harmonicky do prostředí jakékoliv koupelny.

Kompaktní rozměry umožňují optimální využití prostoru. Je ideální obzvláště do malých koupelen.

Geberit spol. s r.o.
Sokolovská 2408/222
190 00 Praha
Česká republika

T +420 284 689 670
F +420 284 683 154
aquaclean.cz@geberit.com

→ www.geberit-aquaclean.cz

CZ/1116 © Geberit spol. s r.o.

Svěže kompaktní.

Nová Geberit AquaClean Tuma nabízí svěžest a pohodlí do každé domácnosti. Díky svému kompaktnímu tvaru umožňuje toaleta s integrovanou sprchou, vytvořená designérem Christophem Behlingem, optimální využití prostoru. Atraktivní kryt je dostupný v různých barvách a materiálech, i malým koupelnám dodá výrazný estetický vzhled a přemění je na oázu pohody. Můžete si tak užít výhod očisty vodou, aniž byste museli provádět zásadní stavební úpravy.

AquaClean Tuma je dostupná jako kompletní toaleta s dokonale padnoucí keramickou mísou a skrytým připojením vody a elektřiny. AquaClean Tuma se rovněž dodává jako WC sedátko, které má stejné funkce jako kompletní toaleta a může být použito k dovybavení různých dřívě zabudovaných keramických mís.

Instalace WC sedátka je snadná a nevyžaduje žádné významné stavební úpravy, a proto je ideální obzvláště do pronajímaných prostor. WC sedátko je tedy dokonalou a flexibilní možností pro všechny nájemníky, kteří si chtějí vylepšit koupelnu a vychutnat si pocit svěžesti.




Pohodlí

Je to opravdu tak jednoduché.



- 1 Dálkové ovládání
- 2 Technologie sprchování WhirlSpray
- 3 Dámská sprcha
- 4 Osoušení
- 5 Ohřev sedátka
- 6 Odsávání zápachu
- 7 Keramická mísa bez okrajů
- 8 Funkce plynulého sklápění SoftClosing



1 Dámská sprcha

Samostatná dámská sprcha nabízí obzvláště jemný sprchovací proud pro šetrnou očistu. Její tryska je integrována do sprchovacího ramene, díky němuž je ukryta a hygienicky chráněna, a zůstává tak pořád čistá.

3 Ohřev sedátka a odsávání zápachu

Díky volitelně nastavitelnému ohřevu a detekci uživatele se WC sedátko po dosednutí rychle zahřeje. Automaticky aktivované odsávání zápachu s nízkou hlučností s funkcí doběhu eliminuje nepříjemné pachy. Vzduch se čistí přes katalytický keramický voštinový filtr s dlouhou životností.







2 Osoušení

Funkce inteligentního osoušení se pak postará o postupné klesání teploty vzduchu a osychající pokožku tak příjemně osvěží.

4 Dálkové ovládání

Geberit AquaClean Tuma je vybavena ovládacím panelem na zařízení a dodává se s intuitivním dálkovým ovládáním. Ovládací panel zahrnuje hlavní funkce sprchování. Dálkové ovládání je možné obsluhovat pouze jednou rukou. Upravovat a spustit lze osobní nastavení intenzity sprchovacího proudu, polohy ramene s tryskou a oscilaci, jakož i ohřev sedátka, odsávání zápachu a osoušení.

Další komfortní funkce

-  Individuálně nastavitelná pozice sprchovacího ramene
-  Funkce QuickRelease pro WC víko
-  Úsporný režim
-  Oscilační sprcha
-  Funkce odstraňování vodního kamene
-  Detekce uživatele

Svěžest

Snadná instalace.

Jen stěží se objeví stavební situace, ve které není možné Geberit AquaClean Tuma nainstalovat. Vše, co potřebujete, je elektrické připojení a přívod vody.

Ať se jedná o nový stavební projekt, či kompletní renovaci, nové předstěnové instalační prvky Geberit pro WC nabízejí spolehlivé řešení. Po naplánování všech nezbytných přípojení lze toalety s integrovanou sprchou AquaClean bez problémů nainstalovat a připojit k elektrické a vodě. Pokud je ve stěně zabudován starší instalační prvek bez stavební přípravy pro instalaci toalety s integrovanou sprchou, Geberit nabízí příslušenství pro dodatečné připojení vody i elektřiny. V tomto případě bude přívod vody, a případně i připojení elektřiny, vidět.

Jako alternativu k doplňkovému příslušenství lze nainstalovat designovou krycí desku Geberit AquaClean, která zakryje přívod vody, aniž by bylo zapotřebí zasahovat do stávajícího obkladu. Tato tenká deska se uchytí na hladký povrch a lze ji kdykoliv sejmut, aniž by po ní zůstaly jakékoliv stopy. Jedná se tedy o vynikající řešení pro připojení toalet s integrovanou sprchou stylovým způsobem dokonce i v pronajímaných prostorech.

Ať je již instalována splachovací nádržka na omítku, nebo nelze nádržku z časových, rozpočtových či konstrukčních důvodů stavby skrýt do stěny, sanitární modul Geberit Monolith nabízí další alternativu. Za elegantním skleněným povrchem je schována ultratenká splachovací nádržka a veškeré potřebné sanitární technologie. Modul Monolith je navržen pro rychlou a nenáročnou instalaci a je možné jej připojit ke stávajícímu přívodu vody a kanalizačnímu potrubí.



↑ Designová krycí deska Geberit AquaClean



↑ Sanitární modul Geberit Monolith



V ideálním případě instalatér u toalety již vyčlenil zásuvku pro instalaci nezbytného elektrického připojení k síti. Toaletu lze však připojit k napájení kdekoliv v koupelně pomocí tradiční zásuvky a kabelu. Vaší koupelnu lze znenadání přeměnit na oázu pohody.

Jelikož se všechny toalety s integrovanou sprchou Geberit AquaClean dodávají s integrovaným mechanismem, který je odděluje od systému přívodu pitné vody, není zapotřebí instalovat žádné další spotřebiče pro zajištění naprostého souladu s normami EN 1717 a EN 13077, upravujícími ochranu pitné vody.

Celá technologie AquaClean Tuma je skryta v kompaktní funkční jednotce nad keramickou mísou. Uživatelé mají přístup k síťovému vypínači a k otvoru pro přidání odvápnovacího prostředku přes odnímatelný designový kryt. Zcela automatický odvápnovací program udrží všechny díly přicházející do styku s vodou bez vodního kamene.

Upevnění ke stěně, přívod vody a elektrické připojení jsou skryty za keramickou mísou, a proto nejsou vidět. Jsou však stále snadno dostupné pro instalační účely.